


Sondas para medición de temperatura



Sondas para medición de temperatura de gases

DESCRIPCION	PUNTA SENSORA	LONGITUD	TIPO	RANGO	t 99	N° DE PEDIDO
Sonda de extrema rapidez de reacción para medición en gases y aire.	Ø 1	115	PF 15 10/115 Ni Cr - Ni	- 50 ... + 600	12	5105
Sonda de precisión para medición de temperatura en conductos o ambientes.	Ø 4	200	PF 35 40/200 Pt 100	- 50 ... + 200	60	5110

Sondas para medición de temperatura de núcleo de materiales

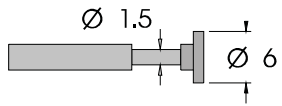
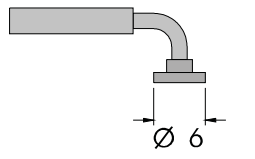
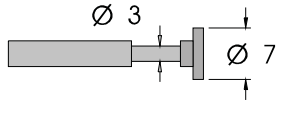

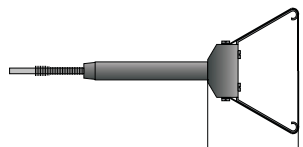

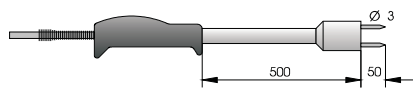
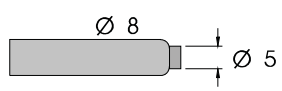

DESCRIPCION	PUNTA SENSORA	LONGITUD	TIPO	RANGO	t 99	N° DE PEDIDO
Sonda de penetración para medición de temperatura en el núcleo de materiales muy blandos.	Ø 1.5	115	PF 23 15/115 Fe - Cu Ni	-50 ... + 400	2	5205
			PF 23 15/115 Ni Cr - Ni			5210
Sonda de penetración robusta para materiales plásticos, gomas y alimentos.	Ø 3	115	PF 23 30/115 Ni Cr - Ni	-50 ... + 400	5	5220
			PF 23 30/115 Fe - Cu Ni			5225
Sonda de penetración para medición de temperatura en el núcleo de cocción tipo pinchacarne con mago de teflon (PTFE).	Ø 3	115	PF 33 30/115 Pt 100	-50 ... + 400	10	5230

Sondas para medición de temperatura de líquidos

DESCRIPCION	PUNTA SENSORA	LONGITUD	TIPO	RANGO	t 99	N° DE PEDIDO
Sonda especial para medición por inmersión en metales fundidos no ferrosos con punta reemplazable. N° de pedido de repuesto 5315.	200 1600		PF 21 213/1600 Ni Cr - Ni	0 ... + 1200	22	5310
Sonda de reacción rápida para fluidos.	Ø 1.5	200	PF 22 15/200 Fe - Cu Ni	- 50 ... + 800	1.5	5320
			PF 22 15/200 Ni Cr - Ni			5325
			PF 32 40/200 Pt 100	- 50 ... + 400	8	5330

Sondas

Sondas para medición de temperatura en superficie de materiales

DESCRIPCION	PUNTA SENSORA	LONGITUD	TIPO	RANGO	t ₉₉	N° DE PEDIDO
Sonda para superficies planas de construcción robusta.		200	PF 24 15/200 Fe - Cu Ni	- 50 ... + 500	30	5405
			PF 24 15/200 Ni Cr - Ni			5410
Sonda para superficies planas de construcción robusta acodada a 90°.		200	PF24 15/200-90 Fe - Cu Ni	- 50 ... + 500	30	5415
			PF24 15/200-90 Ni Cr - Ni			5420
Sonda para superficies planas de construcción robusta para altas temperaturas.		500	PF 24 30/500 Ni Cr - Ni	- 50 ... + 1100	35	5425
Sonda para superficies planas de respuesta rápida.			PF 25 30/25 Fe - Cu Ni	- 50 ... + 400	5	5430
Sonda para superficies curvas.			PF 26 100/80 Fe - Cu Ni	- 50 ... + 400	5	5435
			PF 26 100/80 Ni Cr - Ni			5440
Sonda para medición de superficies lisas en movimiento con velocidad máx. de 25 mm.			PF 27 30/15 Fe - Cu Ni	- 50 ... + 400	5	5445
Sonda para superficies de metales livianos con un juego de puntas de repuesto.			PF 28 30/500 Ni Cr - Ni	0 ... + 600	30	5450
Sonda de precisión para superficies planas de respuesta rápida.		170	PF 34 64/170 Pt 100	- 50 ... + 400	10	5455
Sonda de precisión para medición de temperatura en superficies planas de respuesta ultra rápida.		200	PF 42 110/200 Ni Cr - Ni	- 50 ... + 400	1	5460